



**SOS
BARNAPÖRPIN
ÍSLAND**

Ársreikningur 2014



Efnisyfirlit

	bls.
<i>Áritanir</i>	2
<i>Rekstrarreikningur</i>	3
<i>Efnahagsreikningur</i>	4-5

Áritanir

Áritun endurskoðanda


Til stjórnar og hlutaðeigandi

Ég hef endurskoðað ársreikning SOS-Barnaþorpanna, fyrir árið 2014. Ársreikningurinn, sem er á bls. 1-5 hefur að geyma rekstrarreikning félagsins og efnahagsreikning. Ársreikningurinn er lagður fram af stjórnendum starfseminnar og á ábyrgð þeirra. Ábyrgð mín felst í því álitum sem ég læt í ljós á ársreikningnum á grundvelli endurskoðunarinnar.

Endurskoðað var í samræmi við góða endurskoðunarvenju. Samkvæmt því ber að skipuleggja og haga endurskoðuninni þannig að nægjanleg víska fáiast um að ársreikningurinn sé án verulegra annmarka. Endurskoðunin felur í sér athuganir á gögnum með úrtakskönnunum til að sannreyna fjárhæðir og upplýsingar sem koma fram í ársreikningnum. Endurskoðunin felur einnig í sér athugun á þeim reikningsskilaaðferðum og matsreglum sem notaðar eru við gerð ársreikningsins og mat á framsetningu hans í heild. Ég tel að endurskoðunin sé nægjanlega traustur grunnur til að byggja álit mitt á.

Það er álit mitt að ársreikningurinn gefi raunhæfa mynd af afkomu starfseminnar á árinu 2014 og efnahag 31. desember 2014 og sé í samræmi við lög, samþykktir félagsins og góða reikningsskilavenju.

Kópavogi, 15. apríl 2015

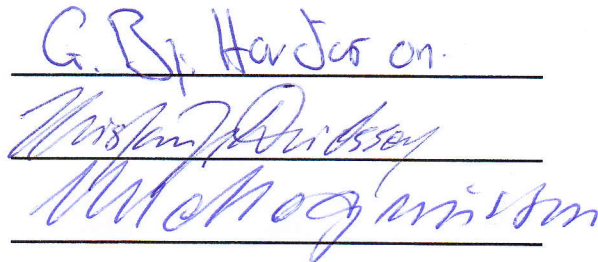


Guðmundur Jens Þorvarðarson
löggiltur endurskoðandi


Áritun stjórnar og framkvæmdastjóra

Stjórn og framkvæmdastjóri SOS-Barnaþorpanna staðfesta ársreikning þennan fyrir árið 2014 með undirritun sinni.

Kópavogi, 15. apríl 2015



Framkvæmdastjóri



Rekstrarreikningur ársins 2014

	2014	2013
Framlög:		
Framlög styrktarforeldra	kr. 272.224.572	242.926.513
Ýmsar tekjur, gjafir, framlög, fjáraflanir ofl.	" 133.403.392	131.552.744
Vaxtatekjur	" 7.440.898	9.461.773
	kr. 413.068.862	383.941.030
Útgjöld:		
Framlög til Vínarborgar	kr. 272.224.572	242.926.513
Stuðningur v/verkefna	" 59.910.001	78.514.671
Tilkostnaður v/fjáraflana	" 13.843.573	14.211.553
Kynningar og markaðsmál	" 17.733.451	3.704.450
Skrifstofu- og stjórnunarkostnaður ..	" 33.427.530	29.934.584
Fjármagnskostnaður	" 10.600	38.199
Afskriftir	" 1.441.834	589.000
	kr. 398.591.561	369.918.970
Afgangur	kr. 14.477.301	14.022.060

Efnahagsreikningur

	Skýr.	2014	2013
Eignir:			
<i>Fastafjármunir:</i>			
Varanlegir rekstrarfjármunir:			
Fasteign	kr.	27.208.010	4.708.000
Áhöld og innbú	"	607.476	665.976
<i>Fastafjármunir samtals</i>	kr.	<u>27.815.486</u>	<u>5.373.976</u>
<i>Veltufjármunir:</i>			
Íbúðarbréf	kr.		69.445.510
Handbært fé	"	395.878.565	304.769.991
<i>Veltufjármunir samtals</i>	kr.	<u>395.878.565</u>	<u>374.215.501</u>
<i>Eignir samtals</i>	kr.	<u>423.694.051</u>	<u>379.589.477</u>

31. desember 2014

Skuldir og eigið fé:

Eigið fé:

	2014	2013
Óráðstafað eigið fé	kr. 132.610.053	118.223.020
<i>Eigið fé samtals</i>	<u>kr. 132.610.053</u>	<u>118.223.020</u>

Skuldir:

Neyðarsjóður KDI	kr. 31.045.587	12.880.233
SOS Vínarborg	" 145.466.471	125.131.292
Lánadrottinnar ofl.	" 3.097.822	11.000.214
Frátekið v/verkefna	" 111.474.118	112.354.724
<i>Skuldir samtals</i>	<u>kr. 291.083.998</u>	<u>261.366.463</u>

<u><i>Skuldir og eigið fé samtals</i></u>	<u>kr. 423.694.051</u>	<u>379.589.483</u>
---	------------------------	--------------------