



**SOS
BARNAPORPIN
ÍSLAND**

Ársreikningur 2012



Efnisyfirlit

	bls.
<i>Áritanir</i>	2
<i>Rekstrarreikningur</i>	3
<i>Efnahagsreikningur</i>	4-5

Aritanir

Aritun endurskoðanda


Til stjórnar og hlutaðeigandi

Ég hef endurskoðað ársreikning SOS-Barnaþorpanna, fyrir árið 2012. Ársreikningurinn, sem er á bls. 1-5 hefur að geyma rekstrarreikning félagsins og efnahagsreikning. Ársreikningurinn er lagður fram af stjórnendum starfseminnar og á ábyrgð þeirra. Ábyrgð mín felst í því álitum sem ég læt í ljós á ársreikningnum á grundvelli endurskoðunarinnar.

Endurskoðað var í samræmi við góða endurskoðunarvenju. Samkvæmt því ber að skipuleggja og haga endurskoðuninni þannig að nægjanleg víska fái um að ársreikningurinn sé án verulegra annmarka. Endurskoðunin felur í sér athuganir á gögnum með úrtakskönnunum til að sannreyna fjárhæðir og upplýsingar sem koma fram í ársreikningnum. Endurskoðunin felur einnig í sér athugun á þeim reikningsskilaaðferðum og matsreglum sem notaðar eru við gerð ársreikningsins og mat á framsetningu hans í heild. Ég tel að endurskoðunin sé nægjanlega traustur grunnur til að byggja álit mitt á.

Það er álit mitt að ársreikningurinn gefi raunhæfa mynd af afkomu starfseminnar á árinu 2012 og efnahag 31. desember 2012 og sé í samræmi við lög, samþykktir félagsins og góða reikningsskilavenju.

Kópavogi, 16. maí 2013





Guðmundur Jens Þorvarðarson
löggiltur endurskoðandi

Aritun stjórnar og framkvæmdastjóra


Stjórn og framkvæmdastjóri SOS barnaþorpa staðfesta ársreikning þennan fyrir árið 2012 með undirritun sinni.

Kópavogi, 16. maí 2013



G. Bjarni Harðarson

Framkvæmdastjóri:



Rekstrarreikningur ársins 2012

	2012	2011
Framlög:		
Framlög styrktarforeldra	kr. 221.754.034	191.883.885
Ýmsar tekjur, gjafir, framlög, fjáraflanir ofl.	" 116.303.116	95.706.621
Vaxtatekjur	" 12.897.683	11.985.214
	kr. 350.954.833	299.575.720
Útgjöld:		
Framlög til Vínarborgar	kr. 221.754.034	191.883.885
Stuðningur v/verkefna	" 65.632.128	48.695.858
Tilkostnaður v/fjáraflana	" 14.469.299	17.490.732
Kynningar og markaðsmál	" 6.582.046	3.885.664
Skrifstofu- og stjórnunarkostnaður ..	" 24.892.096	27.218.429
Fjármagnskostnaður	" 1.239	153.790
Afskriftir	" 672.613	712.224
	kr. 334.003.455	290.040.582
 Afgangur	kr. 16.951.378	9.535.138

Efnahagsreikningur

	Skýr.	2012	2011
Eignir:			
<i>Fastafjármunir:</i>			
Varanlegir rekstrarfjármunir:			
Fasteign	kr.	5.136.000	5.564.000
Áhöld og innbú	"	826.976	1.071.589
<i>Fastafjármunir samtals</i>	kr.	<u>5.962.976</u>	<u>6.635.589</u>
<i>Veltufjármunir:</i>			
Íbúðarbréf	kr.	69.413.213	66.596.801
Sjóður og bankareikningar	"	247.195.154	192.693.978
<i>Veltufjármunir samtals</i>	kr.	<u>316.608.367</u>	<u>259.290.779</u>
<i>Eignir samtals</i>	kr.	<u>322.571.343</u>	<u>265.926.368</u>

31. desember 2012

	2012	2011
Skuldir og eigið fé:		
<i>Eigið fé:</i>		
Óráðstafað eigið fé	kr. 104.284.760	87.497.182
<i>Eigið fé samtals</i>	kr. 104.284.760	87.497.182
 <i>Skuldir:</i>		
Neyðarsjóður KDI	kr. 15.769.173	13.031.439
SOS Vínarborg	" 115.218.074	97.025.231
Lánadrottinnar ofl.	" 4.312.908	1.644.708
Frátekið v/verkefna	" 82.986.428	66.727.808
<i>Skuldir samtals</i>	kr. 218.286.583	178.429.186
 <i>Skuldir og eigið fé samtals</i>	kr. 322.571.343	265.926.368